

FIT FÜR DIE FACHARBEIT



Inhalt:

- Recherche-Fahrplan
- Checkliste Bewertungskriterien für Bücher
- Checkliste Bewertungskriterien für Internetseiten
- Liste weiterer Bibliotheken und Archive in Münster

Recherche-Fahrplan**Start: Suchstrategie**

Offizielles Thema; andere Formulierungen	
Teilaspekte des Themas	
Suchbegriffe (Synonyme, unterschiedliche Schreibweisen, Ober-, Unterbegriffe, fremdsprachige Ausdrücke)	(Begriffe im Lexikon nachschlagen, häufig erweitert sich diese Liste noch im Laufe der Recherche, evtl. Literaturangaben separat notieren) ggf. sinnvoll trunkieren
Welche Arten von Medien und Informationen benötige ich?	(z.B. Bücher, Zeitschriftenartikel, Zeitungsartikel, Statistiken, Archivmaterial, Bilder ...)
Wo bekomme ich die benötigten Medien und Informationen? Adressen / Öffnungszeiten	(Büchereien/Bibliotheken, Archive, Museen, Behörden, Firmen, Organisationen ...)



1. Schritt: Recherche im Online-Katalog (www.stadt-muenster.de/opac2)

- Zu finden sind Bücher, Zeitschriften, DVDs, CDs, Links zu elektronischen Dokumenten etc., aber **keine Zeitschriftenaufsätze**.
- Bei zu **kleiner Treffermenge**: mit Trunkierungszeichen (*) arbeiten.
- Bei zu **großer Treffermenge**: einzelne Suchbegriffe/Filter miteinander kombinieren.
- In der **Detailanzeige** ist der komplette Titel mit Angaben zur Verfügbarkeit und zum Standort des Mediums zu sehen. Über den **Systematik-Link** ist ein „virtueller Blick ins Regal“ möglich.
- **Büchereibesuch**: die Sachliteratur ist in der Stadtbücherei Münster nach Themenbereichen aufgestellt, d.h. im Umfeld stehen Bücher zu über- und untergeordneten und verwandten Themen.



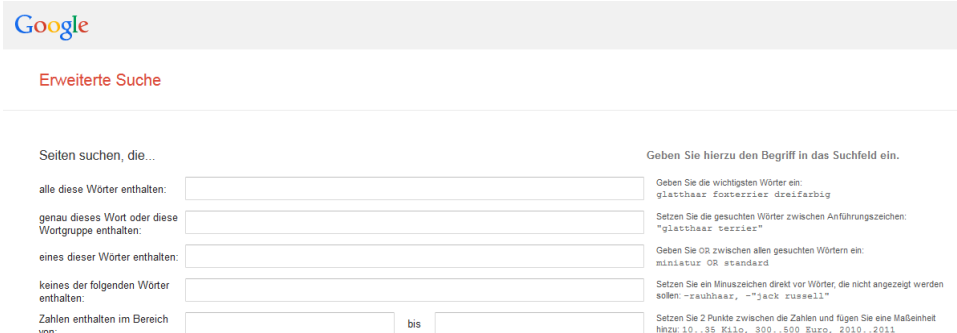


2. Schritt: Recherche in der Digitalen Bibliothek (www.digibib.net)

- „**Literatur-Suchmaschine**“, die auch Informationen im **Deep Web** (u.a. in Datenbanken) findet, die von Suchmaschinen nicht erfasst werden!
- **Einstieg:** folgen Sie dem Link vom Online-Katalog oder von der Homepage der Stadtbücherei. Wir empfehlen Ihnen die **persönliche Anmeldung** mit Ausweisnummer und Passwort, da sie den kostenlosen Zugriff auf Fachdatenbanken und das Munzinger-Archiv erlaubt. 
- Wählen Sie in der **Suchmaske** die Datenbanken aus, in denen parallel gesucht werden soll, z. B. Bibliothekskataloge Münster und geben Sie Ihre/n Suchbegriff/e ein. Zur Recherche von Zeitschriftenaufsätzen empfehlen wir die **Fachdatenbanken**.
- **Elektronische Angebote:** Kurzbeschreibungen von ausgewählten, qualitätsgeprüften, z. T. kostenpflichtigen Datenbanken und Webseiten. Die Datenbanken, die kostenlos nur nach vorheriger Anmeldung genutzt werden können, erkennen Sie am  (z. B. LexisNexis).
- Verwenden Sie bei der Presse- und Firmendatenbank **LexisNexis** ggf. als Trunkierungszeichen das Ausrufezeichen. Bei der Eingabe mehrerer Begriffe nutzen Sie zur Verknüpfung die Operatoren UND, ODER, NICHT, z. B.: (Vorort ODER banlieue) UND Paris.


3. Schritt: Recherche in Suchmaschinen und bei Wikipedia

- **Tipps zur Suche im Internet:**
Suchdienste-Kompass der Unibibliothek Bielefeld
(<http://www.ub.uni-bielefeld.de/biblio/search>)
- Die Online-Enzyklopädie **Wikipedia** ist mit Vorbehalt zu nutzen. Hilfreich sind auf jeden Fall die Links, die Literaturangaben und die Ausgaben in anderen Sprachen.
- Grenzen Sie die **Treffermenge bei Google** ggf. über die „Erweiterte Suche“ ein:



The screenshot shows the Google search interface with the 'Erweiterte Suche' (Advanced Search) link highlighted. Below the search bar, there are several sections for refining search results:

- Seiten suchen, die...**
 - alle diese Wörter enthalten:
 - genau dieses Wort oder diese Wortgruppe enthalten:
 - eines dieser Wörter enthalten:
 - keines der folgenden Wörter enthalten:
 - Zahlen enthalten im Bereich von: bis
- Geben Sie hierzu den Begriff in das Suchfeld ein.**
 - Geben Sie die wichtigsten Wörter ein: (example: glatthaar foxterrier dreifarbzig)
 - Setzen Sie die gesuchten Wörter zwischen Anführungszeichen: (example: "glatthaar foxterrier")
 - Geben Sie OR zwischen allen gesuchten Wörtern ein: (example: miniatuur OR standard)
 - Setzen Sie ein Minuszeichen direkt vor Wörter, die nicht angezeigt werden sollen: (example: -rauhhaar, -"jack russell")
 - Setzen Sie 2 Punkte zwischen die Zahlen und fügen Sie eine Maßeinheit hinzu: (example: 10..35 Kilo, 300..500 Euro, 2010..2011)

- Nutzen Sie zur **Bewertung** von Internetseiten die **Checkliste!** Sie finden sie als Download auf unserer Homepage unter „Angebote für Schulen“ (<http://www.muenster.de/stadt/buecherei/klassenfuehrungen.html>) 

Tipp:

Das **Online-Tutorial Informationskompetenz** (<http://www.ulb.uni-bonn.de/otnrw/>) vermittelt in knapper Form Grundlagenkenntnisse zur Vorbereitung und Durchführung einer Literatursuche sowie zur Beschaffung und Weiterverarbeitung von Informationen.



Checkliste: Bewertung von Büchern und Aufsätzen

Nutzen

1. Passen **Titel bzw. Untertitel** zu meiner Fragestellung?
ja nein
2. Zu welchem **Aspekt** meines Themas gehört das Buch / der Aufsatz?

Autor

3. Wer ist der Autor des Buches / des Aufsatzes?
(s. z.B. biographische Angaben auf dem Umschlag)

Besitzt er Fachkompetenz?	ja	<input type="checkbox"/>	nein	<input type="checkbox"/>
Gibt es von ihm Weiteres zum Thema?	ja	<input type="checkbox"/>	nein	<input type="checkbox"/>

Inhalt

4. Ist das Buch / der Aufsatz aktuell ?
(s. **Erscheinungsjahr** _____)
ja nein
5. Besitzt das Buch / der Aufsatz ein übersichtliches **Inhaltsverzeichnis**?
ja nein
Gibt es eine Zusammenfassung der Ergebnisse,
die ich zur ersten Information lesen kann?
ja nein
Sind einzelne Gliederungspunkte für mich von
besonderem Interesse?
ja nein
6. Besitzt das Buch / der Aufsatz ein in Umfang und
Aktualität angemessenes **Literaturverzeichnis**?
ja nein
7. Besitzt das Buch / der Aufsatz **Anmerkungen**?
ja nein

8. Wie objektiv ist die **Darstellung**?

sachlich und vorurteilsfrei
umfassend und vollständig

ja nein
ja nein

9. Was ist das **Ziel** der Darstellung?

wissenschaftliche Information (mit wissenschaftlicher Zitierweise)
populärwissenschaftliche Information (leicht verständlich)
Unterhaltung

Gesamturteil

10. Das Buch / der Aufsatz ist für meine Fragestellung

unverzichtbar sehr hilfreich brauchbar unbrauchbar

11. Wer ist der **Autor** der Website bzw. des gefundenen Textes?

Name: _____

Besitzt er Fachkompetenz?	ja	nein	weiß nicht
Gibt es von ihm weiteres zum Thema?	ja	nein	weiß nicht
Gibt es eine Kontaktadresse?	ja	nein	

Aktualität

12. Wann wurde die Webseite **erstellt**? _____

13. Wann war die letzte **Überarbeitung**? _____

14. Funktionieren die angegebenen **Links**? ja nein

15. Sind die Informationen **aktuell genug** zur Beantwortung meiner Frage? ja nein

Inhalt

16. Wie ist die **Aufbereitung**?

eher akademisch	ja	nein
populärwissenschaftlich	ja	nein
eher journalistisch	ja	nein
verständlich geschrieben (kein Fachjargon oder unbekannte Fremdwörter)	ja	nein

17. Wie **objektiv** ist die Darstellung?

sachlich und vorurteilsfrei	ja	nein
umfassend und vollständig	ja	nein
Sind Zitate gekennzeichnet?	ja	nein
Gibt es Anmerkungen und Quellenangaben?	ja	nein
Bestätigt ein Vergleich mit bereits bekannten Quellen die Aussage?	ja	nein
Gibt es Hinweise (z.B. Links) auf weitere gute Informationsquellen?	ja	nein

Gesamturteil

18. Die Internetquelle ist fachlich und sachlich **seriös!** ja nein

19. Die Internetquelle ist vermutlich für die Beantwortung meiner Frage:
unverzichtbar sehr hilfreich brauchbar unbrauchbar

Weitere Bibliotheken und Archive in Münster

Universitäts- und Landesbibliothek

Themenschwerpunkte	wissenschaftliche Literatur und Zeitschriften zu allen Fachgebieten (von Altertumskunde bis Zoologie) Publikationen aus und über die Region Westfalen sowie zur niederländischen Kultur und Landeskunde
Adresse	Krummer Timpen 3 48143 Münster
Homepage	www.ulb.uni-muenster.de
Öffnungszeiten (Lesesaal)	Mo – Fr 8.00 – 22.00 Uhr Sa und So 10.00 – 20.00 Uhr
Benutzung	Ausleihe ist möglich. Ausnahme: Die Angebote der Institutsbibliotheken können nur in der jeweiligen Bibliothek eingesehen werden.

Diözesanbibliothek

Themenschwerpunkte	Kirchengeschichte in Münster und Westfalen, Kirchenbau, Kirchenmusik, christliche Kunst, Theologie, Philosophie
Adresse	Überwasserkirchplatz 2 48143 Münster
Homepage	www.dioezesanbibliothek-muenster.de
Öffnungszeiten	Mo – Fr 9.00 – 18.00 Uhr
Benutzung	Ausleihe ist möglich. Wertvolle Werke können im Lesesaal eingesehen werden.

Stadtarchiv Münster

Schwerpunkte der Sammlung	Stadt- und Regionalgeschichte Münsters Stadtansichten, Stadtpläne, Fotos, Urkunden, Protokolle
Adresse	An den Speichern 8 48157 Münster
Homepage	www.muenster.de/stadt/archiv
Öffnungszeiten	Di – Mi 10.00 – 17.00 Uhr Do 10.00 – 18.00 Uhr
Benutzung	nur im Lesesaal

Nordrhein-Westfälisches Staatsarchiv Münster

Schwerpunkte der Sammlung	Geschichte und Landeskunde Westfalens und angrenzender Gebiete Handschriften, Urkunden, Plakate, Karten
Adresse	Bohlweg 2 48147 Münster
Homepage	www.archive.nrw.de
Öffnungszeiten	Mo – Di 8.30 – 16.30 Uhr Mi - Do 8.30 – 18.00 Uhr Fr 8.30 – 13.00 Uhr
Benutzung	nur im Lesesaal